

Арабеска

Дистанционное задание для групп 4,5,6.

04.10.2024.

«Гжель»

Что понадобится:

1. Синяя краска (гуашь, акварель)
2. Вода
3. 2 листа бумаги
4. Кисти


Задание:

1. Посмотреть видео по теме:


https://youtu.be/Xo_PXcLPxao?feature=shared

2. Практическая часть. Разводим краски с водой и пробуем повторить элементы гжельской росписи.

Для удобства, сначала можно наметить рисунок карандашом, после пробуем повторять рисунок только кистью. Насыщенность цвета регулируем количеством воды (чем больше воды, тем светлее цвет)

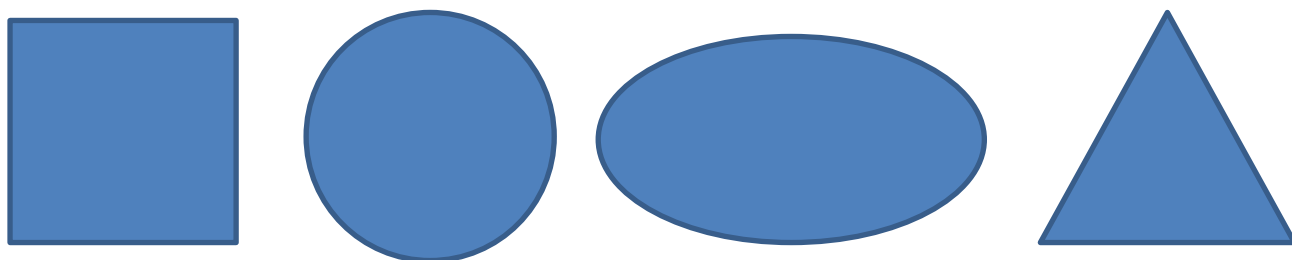


После того, как вы выполнили простые элементы росписи, начинаем соединять их вместе и пробуем нарисовать цветы.



После выполнения упражнений выше, переходим к последнему заданию: выполнить композицию с элементами гжельской росписи.

Выбираем форму, в которой будет находиться композиция:



Это будет формой вашего будущего изделия. Повторяем эту форму на листе бумаги так, чтобы внутри фигуры разместить элементы рисунка.

Далее включаем фантазию и начинаем творить. Можете нарисовать несколько цветов, добавить листья и веточки. По краям фигуры добавить узоры и т.д

Закончив работу, подписываем с обратной стороны и приносим на следующий урок