


**Что объединяет эти изображения?
Как вы думаете какова тема классного
часа?**






**От вредных привычек к трагедии на
дорогах**

**Дайте определение: дорога – это....
Дороги, проходящие в городах могут
называться...**



Назовите основные элементы дороги.



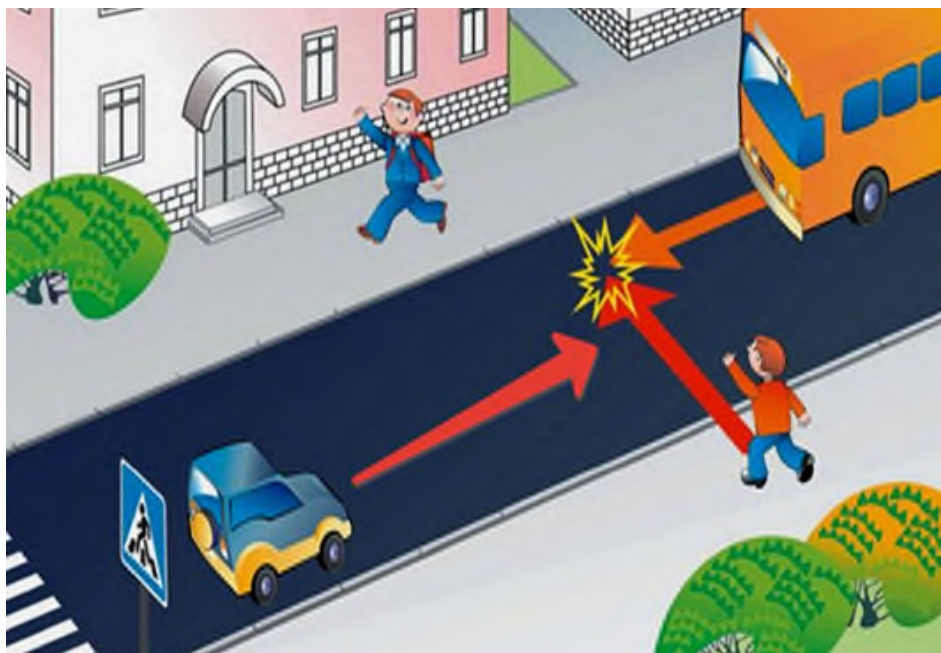
Какие привычки детей, безобидные возле дома, и опасны на проезжей части улицы?
Привычка №1. Привычка «смело» выходить или выбегать из-за кустов, деревьев и других мешающих обзору предметов.



**Какая машина опаснее, которая стоит или едет?
Какая из стоящих машин опаснее других? Чем
опасны машины, стоящие у светофора?**




**Привычка № 2. Привычка небрежно
смотреть по сторонам и сразу начинать
движение.**



Привычка № 3.....

Какая вредная привычка изображена на слайде? Чем эта привычка вредна?



Привычка № 4. Привычка начинать движение, не оглядевшись (например, в игре). Вы привыкли бросаться за мячом, собакой, не глядя по сторонам.




Привычка № 5. Привычка отступить, делать шаг назад не глядя, отступить, отскакивать не поглядев, что за спиной.




На проезжей части шаг назад может быть шагом под колеса.

Привычка №6. Привычка двигаться непрерывно, не останавливаясь.



Перед выходом на проезжую часть всегда следует остановиться и посмотреть по сторонам с поворотом ГОЛОВЫ.

Привычка № 7. Привычка двигаться по кратчайшему пути, наискосок.



Привычка № 8.... Назовите эту привычку. Почему эта привычка может привести к трагедии на дороге?



Привычка № 9.Использования мобильных телефонов и других электронных устройств при переходе дороги и за рулем



Привычка №10. Слушать громкую музыку за рулем. Чем это опасно?



Привычка № 11. Отсутствие культуры поведения на дороге. Несоблюдение дорожного этикета.



Какие вредные привычки предупреждают эти знаки?



Задание: прокомментируйте данный слайд и сформулируйте правило, позволяющее избежать дорожно-транспортное происшествие



Задание группе №1

1. Найдите отличия:



2. Какие нарушения правил дорожного движения вы здесь увидели?

Задание группе №2

1. Найдите отличия:



2. Какие нарушения правил дорожного движения вы здесь увидели?

Задание группе №3

1. Найдите отличия:



2. Какие нарушения правил дорожного движения вы здесь увидели?

Задание группе №4

1. Найдите отличия:



2. Какие нарушения правил дорожного движения вы здесь увидели?

Задание: прокомментируйте данный слайд и сделайте вывод по классному часу

